

Ege Üniversitesi Tıp Fakültesi Tıp Eğitimi Anabilim Dalı
Ölçme Değerlendirme Merkezi

EÜTF ÖDEM®

www.odem.med.ege.edu.tr

**ÖĞRETİM ÜYELERİ İÇİN
KULLANICI KILAVUZU**

sürüm 4.12 - 2016

©[EÜTF TEAD](#)

SUNUŞ

Değerli Öğretim Üyesi,

Ege Üniversitesi Tıp Fakültesi Tıp Eğitimi Anabilim Dalı (EÜTF TEAD) Uzmanlık Dernekleri ile sürdürdüğü işbirliği çerçevesinde Uzmanlık Yeterlik Yazılı Sınavlarının daha etkin ve verimli hale getirilmesi için Web Temelli Soru Bankası Sistemini (EÜTF ÖDEM®) kullanımınıza sunmuştur.

Bu amaçla, sizlere sistemi tanıtan nasıl kullanacağını kısaca özetleyen bu kılavuzu hazırladık.

Her tür soru, sorun ve ÖDEM®'i geliştirmeye yönelik görüşlerinizi lütfen bize iletiniz.

EÜTF ÖDEM® Proje Ekibi
Ege Üniversitesi Tıp Fakültesi Tıp Eğitimi AD
Dekanlık Binası Kat 2, 35100 Bornova İzmir
Tel: +90 232 390 1832
+90 232 390 1833
ODEM@mail.ege.edu.tr

İÇİNDEKİLER

EÜTF ÖDEM® nedir?	4
A. EÜTF ÖDEM® Hesabınıza erişim ve şifrenizin belirlenmesi	4
B. EÜTF ÖDEM® Hesabınız ve özellikleri	6
C. EÜTF ÖDEM® Hesabınıza Soru Kaydetme	9
D. EÜTF ÖDEM® Sınav Sonuçları Modülü	10
E. EÜTF ÖDEM® Kullanıcı Sözleşmesi	11

Ege Üniversitesi Tıp Fakültesi Ölçme Değerlendirme Merkezi - EÜTF ÖDEM®-

EÜTF ÖDEM® nedir?

EÜTF ÖDEM® yazılı sınavlar aracılığı ile yapılan ölçme-değerlendirme etkinliklerinin yararlılığını artırmak, uzmanlık dernekleri ve öğretim üyelerinin soru ve sınavlara yönelik işlerini kolaylaştırmak amacıyla Ege Üniversitesi Tıp Fakültesi Tıp Eğitimi Anabilim Dalı tarafından geliştirilen bir yazılımdır.

EÜTF ÖDEM® temel olarak;

- Öğretim üyelerinin, internetin olduğu her yerden kişisel hesaplarına soru kaydedip izleyebildiği,
- Sınav komisyonlarının kaydedilen sorulara ulaşım, sınava seti ve kitapçığı hazırlayabildiği,
- Uygulanan sınavların analizi ve aday sınav sonuçları ile bireysel karnelerin oluşturabildiği,
- Ölçme-değerlendirme disiplininin temel kural ve uygulamaları zemininde tasarladığımız, özgün dinamik ve güvenli bir veritabanıdır.

A. EÜTF ÖDEM® Hesabınıza erişim ve şifrenizin belirlenmesi

EÜTF ÖDEM® 'de, Uzmanlık Dernekleri tarafından bildirilen tüm Öğretim Üyelerine özel kişisel hesaplar açılmıştır. Hesabınıza erişim için [Mozilla Firefox](#)¹ veya [Google Chrome](#)¹ internet tarayıcı programlarından birine www.odem.med.ege.edu.tr adresini yazarak açılış sayfasına ulaşınız. Kişisel hesabınızın şifresini almak için “**Şifrenizi Unuttuysanız**” linkine tıklayınız.

EÜTF Ö.D.E.M.

← → ↻ 🏠 <https://odem.med.ege.edu.tr>

EÜTF Tıp Eğitimi Anabilim Dalı Ölçme Değerlendirme Merkezi

Kullanıcı Adı:(Email)
Şifre
 Kullanıcı Adımı Hatırla
Giriş
⚠ Şifrenizi Unuttuysanız

Şifrenizi almak için buraya tıklayınız.

ÖDEM'e Hoşgeldiniz.

ÖDEM®, yazılı sınavlar aracılığı ile yapılan ölçme-değerlendirme uygulamalarının yararlılığını artırmak, öğretim üyelerinin soru ve sınavlara yönelik işlerini kolaylaştırmak amacıyla kurulmuştur.

ÖDEM® temel olarak;


- ▶ Öğretim üyesi hesaplarına web üzerinden çoktan seçmeli soru kaydedilen,
- ▶ Kayıtlı soruların teknik analizlerinin yapılarak (ve öğretim üyelerine geribildirim verilerek) niteliğinin geliştirilmesine olanak veren,
- ▶ Sınavların, eğitim hedefleri ile ilişkisini üst düzeye taşımaya yönelik sınav planlama araçları barındıran,
- ▶ Sınav kitapçıklarını otomatik olarak üreten,
- ▶ Uygulanan sınavların analizlerini sorularla ilişkilendiren çok işlevli, dinamik bir veritabanıdır.

▶ [ÖDEM® Soru Kaydı Kılavuzuna ulaşmak için TIKlayınız](#)
▶ [ÖDEM® Sınav Sonuç Kılavuzuna ulaşmak için TIKlayınız](#)

¹ Bilgisayarınızda bu tarayıcı programları yüklü değilse aşağıdaki linklere tıklayarak bilgisayarınıza kurabilirsiniz. [Mozilla Firefox](#) [Google Chrome](#)

A1. Şifrenizin alınması

Açılan “Şifre Sıfırlama Formu” sayfasına uzmanlık derneğinize bildirdiğiniz e-posta adresinizi² (Örn:ad. soyad@alanadi.com) yazarak gönder butonuna tıklayınız. Şifre sıfırlama bilgileri e-posta adresinize çok kısa bir süre³ (*genellikle saniyeler*) içinde otomatik olarak gönderilecektir.



Bu bölüme e-mail adresinizi yazarak “Gönder” butonuna tıklayınız.

² Derneğinize bildirdiğiniz e-mail adresini bilmiyorsanız öğrenmek için lütfen dernek yönetimiyle iletişime geçiniz.

³ Kullandığınız e-mail servisine göre bu hız değişebilmektedir. Şifre sıfırlamaya ilişkin e-mailin Spam, Junk, Çöp Kutusu, Önemsiz vb. klasörlerine gitmediğinden emin olunuz.

A2. Şifre için gelen e-posta

Şifre sıfırlama bilgileri için EÜTF ÖDEM® adresinden aşağıdaki biçimde otomatik bir e-posta mesajı gelecektir. Bu e-posta mesajı içinde gönderilen linke tıkladığınızda aşağıdaki şifre sıfırlama sayfası açılacaktır.

Sayın (Adınız, SOYADINIZ),

23 Ocak 2016, Cumartesi saat 19:05'de **199.223.2.300** IP adresinden EÜTF ÖDEM® hesabınızla ilgili şifre sıfırlama isteği aldık.

Bu istek size ait değilse herhangi bir işlem yapmanıza gerek yoktur, bu e-maili silebilirsiniz.

İstekte bulduysanız aşağıdaki bağlantıyı tıklayarak hesabınızın şifresini değiştirebilirsiniz:

https://odem.med.ege.edu.tr/password_reset?auth_key=f036b2f04959f220f6c935a51e&email=gmail.com

EÜTF ÖDEM® Proje Ekibi
T: 0-(232) 390 1832- 390 1833
ODEM@mail.ege.edu.tr

Bu e-mail otomatik olarak gönderilmiştir.

Şifrenizi belirlemek için e-posta mesajı içindeki bağlantıya tıklayınız.

A3. Şifrenizin belirlenmesi

Açılan “Şifre Sıfırlama” sayfasında şifrenizi⁴ belirleyerek gönder butonuna tıklayınız.

Bu bölüme tercih edeceğiniz şifrenizi **iki kez** yazarak “Gönder” butonuna tıkladığınızda hem yeni şifreniz belirlenmiş olacak hem de sistem girişiniz gerçekleşecektir.

⁴ Şifreniz en az beş (harf ve/veya rakam) karakterden oluşmalıdır. Güvenli bir şifre için harf rakam kombinasyonları birlikte kullanılmalı, kolay tahmin edilebilecek (*isim-doğum tarihi vb.*) şifreler tercih edilmemelidir. Şifrenizi unuttuğunuzda A1,2,3 maddelerinde aktarılan işlemleri yaparak yeniden şifre belirleyebilirsiniz. Dilediğiniz kadar yeniden şifre belirleme işlemi yapabilirsiniz.

B. EÜTF ÖDEM® Hesabınız ve özellikleri

EÜTF ÖDEM®’e giriş yaptığınızda kişisel hesabınıza ait sayfa açılacaktır.

Bu sayfanın solunda yer alan butonlar ile profilinizi düzenleme, konu-soru bilgilerinizi görme, yeni soru girişi, derneğinizin yaptığı sınavların sonuçlarını görme ve sistemden güvenli çıkış işlemlerini yapabilirsiniz.

Öğretim Üyesi Bilgileri
Adı, Soyadı

***** Demegi
*****@***.com

Açıklamalar B1, B2 ve B3 bölümlerinde verilmiştir.

B1 (Yeni Soru Girişi)

B2 (Sınav Konu Başlıklarım)

B3 (Onaylanmış)

Kodu	Konu Başlığı	Sınav Ağırlığı	Sınav Tipi										Toplam Soru
			NöroBoard					Diğer					
			!	✓	K	!	✓	K	!	✓	K	!	Toplam Soru
TND-0100	Başlıca semptomlar ve major sendromlar	5	0	0	0	0	0	0	0	0	0	0	0
TND-0110	Baş Ağrıları	5	0	0	0	0	0	0	0	0	0	0	0
TND-0120	Enilenci	7	0	0	0	0	0	0	0	0	0	0	0

B1. Kişisel hesabınıza ait işlevler

Kişisel bilgiler ekranının solundaki altı buton ile hesabınıza ait tüm işlemleri yapabilirsiniz.

Profil Düzenle butonunu tıkladığınızda kimlik ve üyelik bilgilerinize ait sayfa açılacaktır.

Kişisel Bilgiler

Ünvan:

İsim:

Soyisim:


Uzmanlık Derneği:

E-posta:

Şifre:

Şifre (tekrar):

Sistem Rolü: Öğretim Üyesi

Fotoğraf:  No file chosen

Cep Tel: (0) Başkaları Görebilsin:


Bu bölümde; ünvan, ad, soyad ve şifre bilgilerini güncelleyebilir, profiliniz için resim yükleyebilirsiniz.

Bu bölüme kaydedeceğiniz bilgiler sadece sistemde kayıtlı kullanıcılar tarafından görülebilecek, dışarıdan erişimi ise kesinlikle mümkün olmayacaktır.

Lütfen sisteme ilk giriş yaptığınızda cep telefonu numaranızı kaydediniz.

Cep telefonu bilginize “Başkaları Görebilsin” işareti olmadıkça sistem yöneticileri dışında herhangi bir kullanıcı tarafından erişilemez.

Konular-Sorularım butonunu tıkladığınızda sisteme ilk girişte karşınıza çıkan sayfa açılacaktır.



Öğretim Üyesi Bilgileri
Adı, Soyadı

***** Demeği
*****@****.com

Sorularım	Toplam Soru
Gereken Soru	0
Onay Bekleyen	0
Onaylanmış	0
Kullanılmış	0
Görüş İstenecek	0
Soru Seçiminde Kullanımı Engellenen	0

Sınav Konu Başlıkları

Kodu	Konu Başlığı	Sınav Ağırlığı	Sorular
TND-0100	Başlıca semptomlar ve major sendromlar	5	0 0 0 0
TND-0110	Baş Ağrıları	6	0 0 0 0
TND-0120	Epilepsi	8	0 0 0 0

Yeni Soru Girişi butonunu tıkladığınızda sisteme soru kaydetmenize yardımcı olacak sayfa açılacaktır.

Sisteme soru kaydetme işlemleri **C bölümünde** ayrıntılı olarak açıklanmıştır.


Sınav Sonuçları butonunu tıkladığınızda uzmanlık derneğinizin gerçekleştirdiği sınavların genel istatistik verilerine ulaşabilirsiniz.

Sınav Sonuçları **D bölümünde** ayrıntılı olarak açıklanmıştır.

Duyurular bölümünden EÜTF ÖDEM® duyuru içeriklerine ulaşabilirsiniz.

Çıkış butonunu tıkladığınızda sistemden güvenli çıkış yapabilirsiniz.

B2. Sınav Konu Başlıkları

Sisteme girdiğinizde karşınıza çıkan sayfanın alt bölümünde Uzmanlık Derneğinizin Yetelik Sınavlarında yer alan konu başlıkları ve bunların sınavdaki yüzde ağırlıklarının yer aldığı tablo bulunmaktadır. Bu tabloda sisteme kaydettiğiniz soru sayıları izlenebilmekte,  tuşuna basarak yeni soru kaydı yapılabilmektedir.

Kodu	Konu Başlığı	Sınav Ağırlığı	Sorular				
							
TND-0100	Başlıca semptomlar ve major sendromlar	5		0	0	0	0
TND-0110	Baş Ağrıları	6		0	0	0	0
TND-0120	Epilepsi	8		0	0	0	0
TND-0130	Uyku Bozuklukları	2		0	0	0	0
TND-0140	Bilinç Bozuklukları	3		0	0	0	0
TND-0150	Demanslar	6		0	0	0	0

B3. Sisteme kayıtlı sorularınız

Sisteme kaydettiğiniz tüm sorulara “**Sorularım**” bölümünden ulaşabilirsiniz. Sorularım bölümünde yer alan dört kategori, sorularınızı sisteme kaydettiğiniz andan itibaren bulunacağı aşamaları göstermektedir.

Sorularım	Toplam Soru
 Gereken Soru	0
 Onay Bekleyen	0
 Onaylanmış	0
 Kullanılmış	0
 Görüş İstenen	0
 Soru Seçiminde Kullanımı Engellenen	0

Bu bölümlerde yer alan sorularınıza; sayılarınız üzerine tıklayarak ulaşabilirsiniz.

Onay bekleyen: Sisteme kaydettiğiniz sorularınız öncelikle bu kategoride yer alacaktır.

Onaylanmış: Onay bekleyen sorularınız, Uzmanlık Derneğiniz Yeterlik Kurulu tarafından teknik ve içerik açısından değerlendirilip **sınavlarda kullanılmak üzere onaylandığında** bu kategoride yer alacaktır.

Kullanılmış: Onaylanmış sorular arasından sınava seçilerek kullanılan sorularınız bu kategoride yer alacaktır.

Görüş istenen⁵: Sisteme kaydettiğiniz ve teknik/içerik açısından görüşünüze başvurma gereği duyulan sorularınız bu kategoride yer alacaktır.

Soru seçiminde kullanımı engellenen: Sisteme kaydettiğiniz ve , Uzmanlık Derneğiniz Yeterlik Kurulu tarafından teknik/içerik açısından sorunlu, sınavlarda kullanılması olanaklı değerlendirilmeyen sorularınız bu kategoride yer alacaktır.

⁵ Görüşünüze başvurulmak üzere size iletilen her soru için sistem tarafından otomatik bir bilgilendirme e-posta mesajı gönderilecektir.

C. EÜTF ÖDEM® Hesabınıza Soru Kaydetme⁶

Kişisel bilgiler ekranındaki **Yeni Soru Girişi** butonunu tıkladığınızda sisteme soru kaydetmenize yardımcı olacak sayfa açılacaktır.

Açılan soru girişi ekranındaki sorgu alanları sıra ile seçip, soru kökü, soru ile ilgili anahtar sözcükler, seçenekler, doğru yanıt ve kaynak bilgisini yazarak kaydet butonuna bastığınızda sorunuz hesabınızda “Onay bekleyen” bölümüne eklenmiş olacaktır.

Soru Girişi

Giriş Şekli: Basit Resimli

Alan:

Konu Başlığı:

Soru Kökü:

Anahtar Sözcükler:

Seçenekler

a

b

c

d

e

f

g

h

Doğru Yanıt: a b c d e f g h

Kaynak:

1. Sorunuzun giriş şekli ile alan ve konu başlığı bilgilerini seçiniz.

2. Bu alana soru kökünü yazınız.

3. Sorunuza ait :

- anahtar sözcükleri,
- seçenekleri,
- doğru yanıtı ve
- kaynak bilgisini yazarak “**kaydet**” butonuna tıkladığınızda sorunuz hesabınızda “Onay bekleyen” bölümüne eklenmiş olacaktır.

Anahtar Sözcükler en fazla iki sözcükten oluşmalı, birbirlerinden virgül ile ayrılmalıdır. Toplamda en çok 6 anahtar sözcük yazılabilir. Örnek: Demir eksikliği, Anemi bulguları, Anemi tedavisi

⁶ Sisteme kaydettiğiniz sorularınıza “**Sorularım**” tablosunda yer alan sayıların üzerine tıklayarak ulaşabilirsiniz (**bkz sayfa 8**).

D. EÜTF ÖDEM® Sınav Sonuçları Modülü

Kişisel bilgiler ekranındaki **Sınav Sonuçları** butonunu tıkladığınızda, uzmanlık derneğinizin gerçekleştirdiği sistemde kayıtlı sınavların genel istatistik verilerine ulaşabileceğiniz sayfa açılacaktır.

Açılan bu sayfada incelemek istediğiniz sınavı seçip, görüntüle butonuna bastığınızda o sınava ait genel istatistik verilerine ulaşacağınız sayfa açılacaktır.

Sınav Sonuç Görüntüleme

Sınav:

2014 -	Derneği Yeterlik Yazılı Sınavı
2013 -	Derneği Yeterlik Yazılı Sınavı
2012 -	Derneği Yeterlik Yazılı Sınavı
2011 -	Derneği Yeterlik Yazılı Sınavı

Örnek Sınav Sonuç Görüntüleme sayfası

Sınav Sonuç Görüntüleme

Sınav:

Sınav Genel Durumu

Standart Sapma: **9.62**

Ortalama: **58.16**

2014, Salı - Derneği Yeterlik Yazılı Sınavı

SINAVIN TEMEL İSTATİSTİKLERİ / KONU BAŞLIĞI

Konu Başlığı	Toplam Soru	Min Net	Max Net	Ort. Net	Standart Sapma
	5	0.0	5.0	2.52	1.16
	5	1.0	5.0	3.23	1.05

E. EÜTF ÖDEM® Kullanıcı Sözleşmesi

Uzmanlık Derneği tarafından EÜTF ÖDEM®'i kullanması için yetkilendirilen Öğretim Üyesi EÜTF ÖDEM®'e giriş yapmakla; EÜTF ÖDEM® hesabına kaydedeceği tüm içeriğin her türlü kullanım, düzenleme ve düzeltme yetkisini bağlı bulunduğu uzmanlık derneği yetkisine devrini onayladığını kabul ve beyan etmiş sayılır.